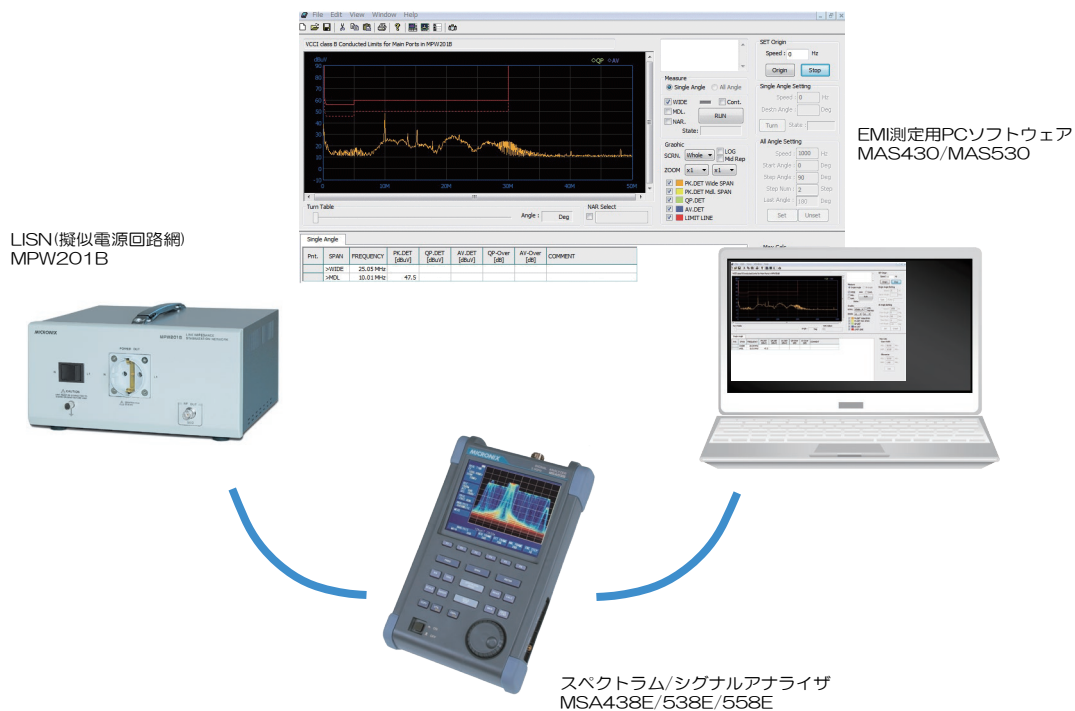


MR2150は伝導性EMI試験のプリコンプライアンス用システムです。正規EMCサイトで行う本試験の前に本システムを使ってデバッグ評価をすることで、開発コストを大幅に削減できます。



## システムの特長

### ●コストパフォーマンスのよいEMI試験のプリコンプライアンス用システム

スペクトラム/シグナルアナライザ、LISN、及びPCソフトウェアが全て自社開発のため、システム全体の使いやすさや動作安定性が十分確認されています。また、それぞれがリーズナブルな価格であり、コストパフォーマンスの高い試験環境を提供しています。

### ●スペクトラム/シグナルアナライザは2002年の発売以来好評のハンディ型MSAシリーズ

掃引方式スペクトラムアナライザのMSA438E、及びリアルタイム方式プラス掃引方式シグナルアナライザのMSA538E/558Eの中から、予算や性能/機能に応じて選択することができます。

### ●豊富なソフトウェア機能によるEMI試験の効率化

EMI測定用PCソフトウェアは、LISNとケーブルの挿入損失を補正することができます。また自動シーケンス測定により、広い周波数帯域において指定レベル以上のPK(ピーク値)を抽出後、帯域を絞って抽出したスペクトルのQP(準ピーク値)とAV(平均値)を測定します。したがって、測定時間を大幅に短縮できます。

### ●LISNは業界最廉価水準で、また優れた可搬性

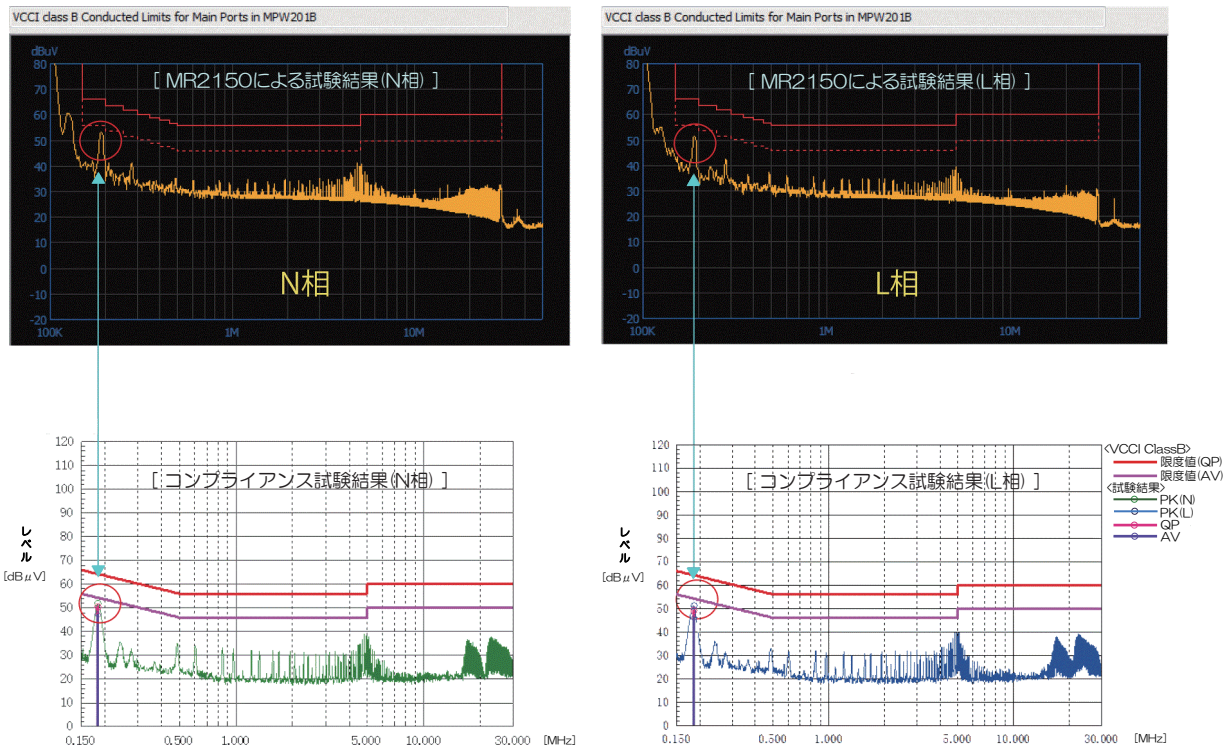
LISNは、トランジェントリミッタを内蔵しながらも、最廉価の水準です。また、他社品よりも小型軽量で可搬性に優れています。ハンディ型スペクトラム/シグナルアナライザとともに機動性の高さを活かし、限られたスペースで簡単に試験環境を構築できます。

## 測定例

### ● サンプルEUT（スイッチング電源）のEMI試験例

下図は、非シールド実験室でのMR2150(MSA558E、MPW201Bを使用)と正規サイトのコンプライアンスシステムのEMI試験結果です。図中の最大ノイズピークにおけるQP値とAV値を両者で比較すると、 $\pm 3 \sim \pm 4$  dB程度以内の差で一致しています。よって、これらのノイズ源を事前に把握し、対策/改善を図ることによって、実際の試験コストの削減に寄与します。

[ MR2150とコンプライアンスシステムによるEMI試験結果の比較 ]



[ MR2150による試験風景(イメージ) ]

# 仕様

## ●システム

項目	MR2150 ※1
測定周波数範囲	150kHz~30MHz
対応規格 ※2	CISPR11(classA/B,group1), CISPR22(classA/B), EN55011(classA/B,group1), EN55022(classA/B), VCCI(classA/B), FCCpart15 subpartB(classA/B)

※1 EMIトータル試験システムMR2300の構成品のうち、伝導性EMI試験に関わるアイテムでパッケージしたシステムです。  
 ※2 表中にない規格についても、PCソフトウェア内のフォーマットにリミットライン情報を入力することによって対応可能になります。

## ●スペクトラム/シグナルアナライザ

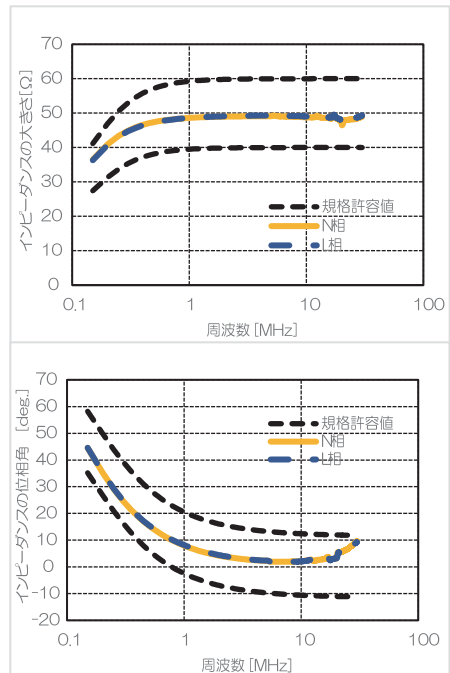
項目	MSA438E	MSA538E	MSA558E
測定周波数	50kHz~3.3GHz	20kHz~3.3GHz	20kHz~8.5GHz
センター周波数設定分解能	20kHz	100Hz	100Hz
周波数スパン	0Hz(ゼロスパン), 200kHz~2GHz(1-2-5ステップ) 及び3.3GHz(フルスパン)	掃引モード:0Hz(ゼロスパン), 100kHz~2GHz(1-2-5ステップ) 及び3.3GHz(フルスパン) リミットモード:20kHz~20MHz(1-2-5ステップ)	掃引モード:0Hz(ゼロスパン), 100kHz~5GHz(1-2-5ステップ) 及び8.5GHz(フルスパン) リミットモード:20kHz~20MHz(1-2-5ステップ)
分解能帯域幅(3dB 帯域幅)	3kHz,30kHz,300kHz,3MHz 及びAUTO	300Hz~3MHz(1-3ステップ) 及びAUTO	300Hz~3MHz(1-3ステップ) 及びAUTO
EMI用分解能帯域幅(6dB 帯域幅)	9kHz, 120kHz, 1MHz	9kHz, 120kHz, 1MHz	9kHz, 120kHz, 1MHz
分解能帯域幅選択度	1:1.2(代表値)@3dB:60dB	1:4.5(代表値)@3dB:60dB	1:4.5(代表値)@3dB:60dB
ビデオ帯域幅	100Hz~1MHz(1-3ステップ)及びAUTO	100Hz~3MHz(1-3ステップ)及びAUTO	100Hz~3MHz(1-3ステップ)及びAUTO
平均雑音レベル(@1GHz)	-162dBm/Hz(代表値)	-162dBm/Hz(代表値)	-157dBm/Hz(代表値)
振幅表示ダイナミックレンジ	10div/100dB	10div/100dB	10div/100dB
表示スケール	2, 5, 10dB/div	2, 5, 10dB/div	2, 5, 10dB/div
RF入カコネクタ	N (J)	N (J)	N (J)
掃引時間	10ms~30s (1-3ステップ)及びAUTO	10ms~30s (1-3ステップ)及びAUTO	10ms~30s (1-3ステップ)及びAUTO
外部トリガ	有り	有り	有り
EMI検波方式	PosPK(ポジティブピーク), QP(準ピーク), AV(平均)検波	PosPK(ポジティブピーク), QP(準ピーク), AV(平均)検波	PosPK(ポジティブピーク), QP(準ピーク), AV(平均)検波
液晶表示器	5.7インチカラー VGA (640x480 ドット)	5.7インチカラー VGA (640x480 ドット)	5.7インチカラー VGA (640x480 ドット)
波形表示画素数	501(H) x 381(V)	501(H) x 381(V)	501(H) x 381(V)
電池動作時間/電池残量表示	4時間/5段階表示	4時間/5段階表示	4時間/5段階表示
通信インターフェース	USB2.0対応	USB2.0対応	USB2.0対応
USBメモリ	A端子	A端子	A端子
大きさ	162(W) x 71(H) x 265(D) mm (突起物、保護ラバー、スタンドは含まず)	162(W) x 71(H) x 265(D) mm (突起物、保護ラバー、スタンドは含まず)	162(W) x 71(H) x 265(D) mm (突起物、保護ラバー、スタンドは含まず)
重さ	約1.8kg (バッテリーを含む)	約1.8kg (バッテリーを含む)	約1.8kg (バッテリーを含む)

## ●LISN (擬似電源回路網)

項目	MPW201B
周波数範囲	150kHz~30MHz
回路形式	50Ω/50μH、V型(CISPR16-1準拠)
インピーダンス誤差	大きさ ±20%、位相角 ±11.5°
測定線路相数	単相
最大電源電圧	250VAC
定格電流	15A
電源周波数	50/60Hz
RFコネクタ	BNC
トランジェントリミッタ	内蔵
大きさ	260(W)x125(H)x220(D)mm (突起物除く)
重さ	約2.3kg

### [参考]

電源ノイズの測定値は電源ラインインピーダンスの影響を受けますが、LISNを電源ラインに挿入することによって、EUTから見た電源ラインのインピーダンスを一定にすることができます。ただし、LISNにおけるEUTポートインピーダンスの許容値(大きさ: ±20%(±10Ω)、位相角: ±11.5°)がCISPR16-1で規定されています。右図の測定結果より、MPW201Bは規格を満たしていることがわかります。



## 価格表

### ●スペクトラム/シグナルアナライザ、及びPCソフトウェア

品目		MSA438E	MSA538E	MSA558E
本体		¥598,000	¥889,000	¥1,300,000
EMI測定用 PC ソフトウェア	MAS430	¥98,000		
	MAS530		¥98,000	¥98,000
ケーブル、アダプタ類 ※		¥70,000	¥70,000	¥70,000
合計価格		¥766,000	¥1,057,000	¥1,468,000

※ BNC(P)/SMA(P)変換アダプタ、SMA(P)/SMA(P)同軸ケーブル、SMA(J)/SMA(J) ハイパスフィルタ、SMA(J)/N(P)変換アダプタ、USBケーブル…各々×1

### ●LISN (擬似電源回路網)

型番	AC/DC電源	最大電圧/定格電流	測定線路相数	価格
MPW201B	AC電源	250V/15A	単相	¥250,000
LISN1 ※	AC/DC電源共用	125V/15A	単相	見積依頼
LISN2 ※	AC/DC電源共用	440V/25A	単相 / 三相	見積依頼
LISN3 ※	AC/DC電源共用	440V/100A	単相 / 三相	見積依頼
LISN4 ※	AC/DC電源共用	440V/200A	単相 / 三相	見積依頼
LISN5 ※	AC/DC電源共用	440V/300A	単相 / 三相	見積依頼

※ 詳細はお問合わせ下さい。

### ●オプション

〔漏電対策 / 一次側電源安定化〕 LISNと商用電源の間に設置することで漏電を防ぎ、また商用電源変動の影響をシミュレートすることができます。

品目	用途	電源容量	測定線路相数 ※	価格
ノイズカットトランス	漏電対策	1.5kVA	単相 (出力単相2線)	見積依頼
安定化電源装置	電源変動シミュレーション (漏電対策含む)	1kVA	単相 (出力単相2線)	見積依頼
安定化電源装置	電源変動シミュレーション (漏電対策含む)	2kVA	単相 (出力単相2線)	見積依頼

※ 出力単相3線、または3相の対応についてはご相談下さい。

〔規格試験対応〕 グランドプレーンから一定距離のEUT設置を規格で要求しています。

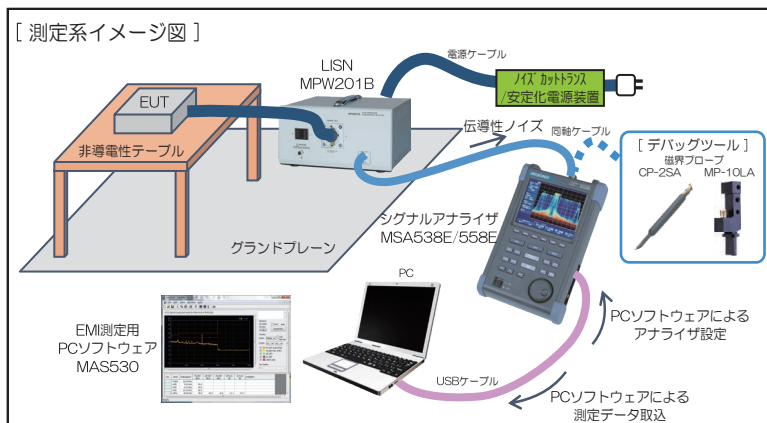
品目	型番	寸法	材質	価格
グランドプレーン	特注品 ※	200cmx200cm(規格)	アルミ (A5052P-H34)	見積依頼
非導電性テーブル	特注品 ※	高さ40cm(規格)	木材	見積依頼

※ 仕様についてはご相談下さい。

〔デバッグツール〕 スペクトラム/シグナルアナライザに接続することで、EUTにおけるノイズ源/伝播経路分析等のデバッグが可能です。

品目	型番	対応周波数	付属品	価格
磁界プローブ	CP-2SA	10MHz~3GHz	変換アダプタ、同軸ケーブル ※	見積依頼
磁界プローブ	MP-10LA	150kHz~1GHz	変換アダプタ、同軸ケーブル ※	見積依頼

※ 変換アダプタ (CP-2SA) : SMA(J)/SMA(J) 及び L 字型 SMA(P)/SMA(J) が各 1、変換アダプタ (MP-10LA) : L 字型 SMA(P)/SMA(J) 同軸ケーブル : SMA(P)/N(P) 1本



※仕様・形状は、事前の断りなしに変更されることがあります。 ※上記価格は、2023年10月現在 (税抜き)

**MICRONIX**  
マイクロニクス株式会社

取扱店

〒193-0934 東京都八王子市小比企町2987-2  
TEL.042(637)3667 FAX.042(637)0227  
URL: <https://micronix-jp.com/> E-mail: [micronix\\_j@micronix-jp.com](mailto:micronix_j@micronix-jp.com)

CA2310